

IHSG: 6,807.49 (+1.08%)



IHSG Statistics

Vol (Mil Lembar): 22.893

Prev: 6,734.48

Value (Rp Miliar): 12,445

Low - High: 6,727 - 6,807 Frequency: 1,452,273

SUMMARY

IHSG ditutup Menguat. IHSG ditutup di level **6,807.49 (+1.08%)**. IHSG ditutup menguat seiring aksi bargain hunting investor yang menilai pelemahan sudah memasuki tahap oversold. Di sisi lain, bursa saham secara global masih melemah dibayangi ketegangan Rusia-Ukraina.

Bursa Amerika Serikat ditutup Menguat. Dow Jones ditutup **34,988.84 (+1.25%)**, NASDAQ ditutup **14,139.76 (+2.53%)**, S&P 500 ditutup **4,471.07 (+1.58%)**. Wall Street berhasil menguat tajam, karena tanda-tanda ketegangan yang mereda di sepanjang perbatasan Rusia-Ukraina memicu aksi beli di bursa saham. Namun AS dan NATO mengatakan mereka belum melihat bukti penarikan pasukan Rusia dari perbatasan. Dari data ekonomi data PPI tercatat naik diatas ekspektasi. Ini memperkuat ekspektasi ekonom bahwa Federal Reserve akan menghadapi inflasi yang tinggi dengan secara agresif dengan menaikkan suku bunga utama. Pasar sekarang telah menilai bahwa bank sentral akan menaikkan suku bunga The Fed sebesar 50 basis poin pada pertemuan kebijakan moneter Maret mendatang.

IHSG diprediksi Menguat

Resistance 2 : 6,860











Resistance 1 : 6,833

Support 1 : 6,753

Support 2 : 6,700

IHSG diprediksi menguat. Secara teknikal candlestick membentuk formasi piercing line mengindikasikan potensi penguatan. Namun secara sentiment diperkirakan rentang penguatan akan terbatas. Dari dalam negeri masih khawatir akan tingginya kasus covid-19. Di sisi lain, ketegangan antara Rusia-Ukraina mulai mereda.

Commodity	Last	Change	Change (%)
Gold	1,855.00	-18.00	-0.96%
Silver	23.37	-0.49	-2.07%
Copper	4.533	0.04	0.94%
Nickel	23,881.50	185.00	0.78%
Oil (WTI)	92.09	-2.74	-2.89%
Brent Oil	93.27	-2.41	-2.52%
Nat Gas	4.393	0.210	5.02%
Coal (ICE)	239.00	-1.00	-0.42%
CPO (Myr)	5,573.00	38.00	0.69%

Country Index	Last	Change	Change (%)
JCI 	6,807.50	73.01	1.08%
NIKKEI 	26,865.19	-214.40	-0.79%
HSI 	24,355.71	-200.86	-0.82%
DJIA 	34,988.84	432.27	1.25%
NASDAQ 	14,139.76	348.84	2.53%
S&P 500 	4,471.07	69.40	1.58%
EIDO 	24.29	0.54	2.27%
FTSE 	7,608.92	77.33	1.03%
CAC 40 	6,979.97	127.77	1.86%
DAX 	15,412.71	298.74	1.98%

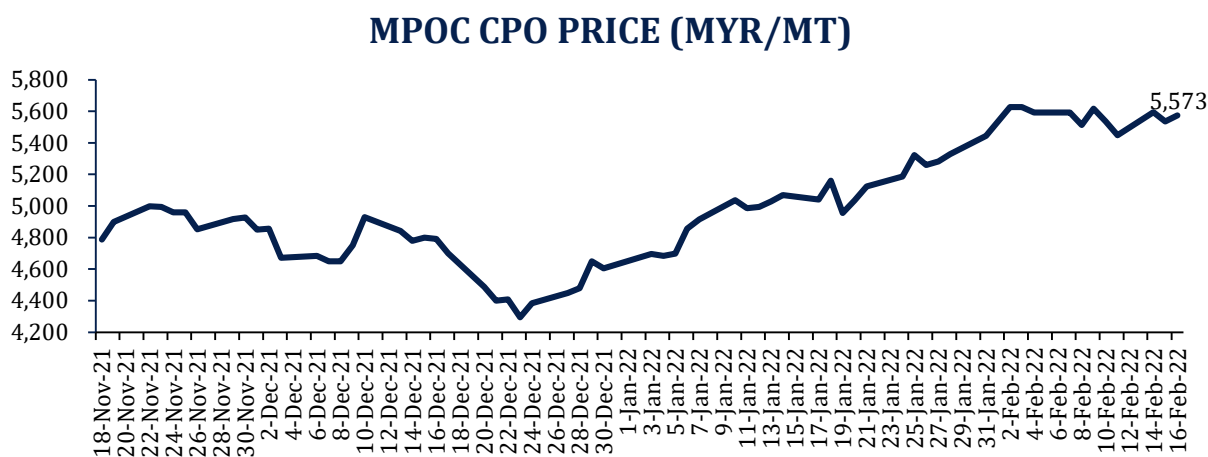
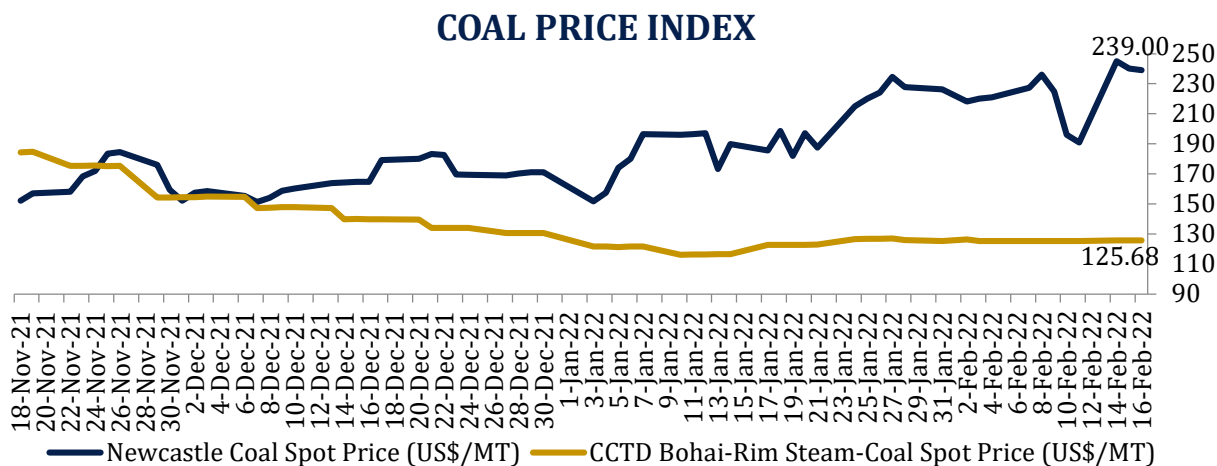
Major Currencies	Last	Change	Change (%)
USD/IDR	14,300.00	-25.00	-0.17%
SGD/IDR	10,631.97	-1.98	-0.02%
USD/JPY	115.62	-0.31	-0.27%
EUR/USD	1.1356	0.0051	0.45%
USD/HKD	7.8012	-0.0004	-0.01%
USD/CNY	6.3574	0.0000	0.00%

Top Gainers	Last	Change	Change (%)
HAIS	248	59	31.22%
ABBA	500	100	25.00%
IPPE	396	72	22.22%
BCAP	240	40	20.00%
SUPR	28,550	4,750	19.96%

Top Losers	Last	Change	Change (%)
AYLS	266	-20	-6.99%
TRJA	428	-32	-6.96%
FITT	535	-40	-6.96%
FORU	322	-24	-6.94%
BEBS	6,050	-450	-6.92%

Top Value	Last	Change	Change (%)
ARTO	14,425	275	1.94%
BBRI	3,760	110	3.01%
TLKM	7,925	225	2.92%
BBCA	7,875	175	2.27%
ASII	4,430	20	0.45%

Commodity Daily Price Movements



Upcoming Economic Event

Date	Country	Event	Actual	Forecast	Previous
14 Feb 2022	IDN	Retail Sales (YoY)(Dec)	13.8%		10.8%
15 Feb 2022	CHN	FDI	11.60%		14.90%
	IDN	Trade Balance (Jan)	0.93B		1.02B
	USA	PPI (MoM)(Jan)	1.0%	0.5%	0.3%
16 Feb 2022	USA	Crude Oil Inventories			-4.756M
17 Feb 2022	USA	Initial Jobless Claims		220K	223K

TBIG 2,800 (+1.81%) AKAN MENERBITKAN OBLIGASI Rp 2.2 Tn

PT Tower Bersama Infrastructure Tbk (TBIG) akan menerbitkan obligasi senilai Rp 2.2 triliun yang terbagi dalam dua seri. Seri A memiliki nilai pokok Rp 1.7 triliun dengan tingkat bunga tetap 3.75% per tahun dan tenor 370 hari. Sementara, Seri B berjumlah pokok Rp 500 miliar dengan tingkat bunga tetap 5.90% per tahun dan jangka waktu tiga tahun. Bunga akan dibayarkan tiap tiga bulan sekali sejak tanggal emisi yang jatuh pada 2 Maret 2022. Obligasi Tahap III ini adalah bagian dari Penawaran Umum Berkelanjutan (PUB) V Tower Bersama Infrastructure dengan target dana Rp 15 triliun.

Sumber: Kontan

AALI 10,900 (+5.82%) MENYIAPKAN CAPEX Rp 1.5 Tn TAHUN INI

PT Astra Agro Lestari Tbk (AALI) mengalokasikan belanja modal alias capital expenditure (capex) sekitar Rp 1 triliun-Rp 1.5 triliun untuk tahun 2022. Capex tahun 2022 akan digunakan untuk peremajaan beberapa peralatan operasional dan juga akan dimanfaatkan untuk kegiatan penanaman kembali (replanting) sekitar 5,000 hektare. AALI juga akan meneruskan program digitalisasi internal perusahaan demi proses bisnis yang lebih efisien. AALI juga berinvestasi pada alat-alat ukur yang bisa terdigitalisasi. Sementara dari segi aplikasinya, AALI merekrut karyawan untuk mengembangkan berbagai aplikasi yang memudahkan proses bisnis secara in-house.

Sumber: Kontan

TPIA 9,725 (+3.45%) SIAP TERBITKAN OBLIGASI Rp 1.4 Tn

PT Chandra Asri Petrochemical Tbk (TPIA) siap melakukan penawaran umum obligasi berkelanjutan III tahap V tahun 2022 senilai Rp 1.4 triliun. Obligasi tersebut merupakan bagian dari penawaran umum berkelanjutan (PUB) III dengan total emisi Rp 5 triliun. Dana bersih yang diperoleh dari hasil obligasi ini, setelah dikurangi komisi-komisi, biaya-biaya, dan pengeluaran-pengeluaran akan digunakan seluruhnya untuk keperluan modal kerja Surat utang ini telah memperoleh peringkat AA- (double A minus) dari Peningkat Efek Indonesia (Pefindo). Peringkat tersebut berlaku untuk periode 2 Juni 2021 sampai dengan 1 Juni 2022.

Sumber: Kontan

HRUM 10,500 (+3.19%) JAJAKI POELUANG AKUISISI PERUSAHAAN NIKEL

PT Harum Energy Tbk (HRUM) melakukan diversifikasi bisnis ke segmen nikel. HRUM beberapa kali tercatat melakukan akuisisi saham produsen dan pengolah nikel. HRUM akan terus menjajaki peluang ekspansi di bisnis nikel, baik dari segi sumber daya maupun kapasitas pengolahan. Peluang ekspansi tersebut dapat meliputi akuisisi perusahaan tambang nikel baru, investasi pada smelter baru, atau meningkatkan porsi kepemilikan pada smelter yang sudah ada. Ekspansi HRUM ke segmen nikel tidak terlepas dari prospek emiten logam ini yang masih cemerlang

Sumber: Kontan

KAYU 50 (+0.00%) TELAH EKSPOR 18 KONTAINER HINGGA FEBRUARI 2022

PT Darmi Bersaudara Tbk (KAYU) masih mampu membukukan penjualan ekspor. Sejak awal Februari 2022, KAYU telah mengapalkan sebanyak 18 kontainer. Apabila dibandingkan periode yang sama di tahun 2021, KAYU mengirimkan total 23 kontainer di bulan Januari dan Februari tahun lalu. Pengiriman sepanjang tahun 2021 itu dicatatkan di tengah kendala pemasaran sebagai akibat merebaknya pandemi di negara tujuan ekspor yaitu Asia Selatan. KAYU menargetkan akan mengekspor sebanyak 450 kontainer di tahun 2022.

Sumber: Kontan

CTRA Ciputra Development Tbk (Target Price: 990 – 1,010)



Entry Level: 945 – 965
Stop Loss: 930

Masih bergerak dalam trend konsolidasi jangka pendek.

MNCN Media Nusantara Citra Tbk (Target Price: 980 – 1,000)



Entry Level: 910 – 930
Stop Loss: 900

Mengalami koreksi setelah breakout resistance namun masih berada dalam trend penguatan.

ASII Astra International Tbk (Target Price: 5,650 – 5,725)



Entry Level: 5,475 – 5,550

Stop Loss: 5,400

Rebound disekitar area support dengan stochastic membentuk goldencross mengindikasikan potensi penguatan.

Stocks	Call	Buy Date	Entry Range	Buy Price	Last	Gain/Loss From Call	Target Price Range	Stop Loss
MNCN	HOLD	17 Jan 2022	910 - 930	855	940	+9.94%	980 - 1,000	900
CTRA	BUY	14 Feb 2022	945 - 965	960	955	-0.52%	990 - 1,010	930
INDY	Spec BUY	15 Feb 2022	2,140 - 2,190	2,170	2,170	+0.00%	2,300 - 2,350	2,120
ASII	BUY	16 Feb 2022	5,475 - 5,550	5,500	5,500	+0.00%	5,650 - 5,725	5,400
PWON	BUY	16 Feb 2022	432 - 440	438	438	+0.00%	450 - 458	428

Other watch list:

MDKA, ADRO, PGAS, TOWR, BBCA

BUY	Direkomendasikan untuk beli. Indikator teknikal menunjukkan signal beli dengan sentimen netral/positif.
Spec BUY	Direkomendasikan untuk beli namun bersifat spekulatif. Indikator teknikal menunjukkan signal beli dengan sentimen netral/negatif, atau Indikator teknikal netral/negatif dengan sentimen positif.
HOLD	Direkomendasikan untuk tahan jika sudah beli sebelumnya. Indikator teknikal netral dan sentimen netral.
SELL	Direkomendasikan untuk jual. Indikator teknikal menunjukkan signal jual dengan sentimen netral/negatif
ADD	Direkomendasikan untuk tahan jika sudah beli sebelumnya atau boleh menambah posisi kepemilikan saham, namun boleh beli jika belum. Indikator teknikal menunjukkan signal beli dengan sentimen netral/positif. (Entry level/Stop Loss/Target Price upgraded)

Disclaimer

We have based this document on information obtained from sources we believe to be reliable, but we do not make any representation or warranty nor accept any responsibility or liability as to its accuracy, completeness or correctness. Expressions of opinion contained herein are those of Artha Sekuritas Indonesia only and are subject to change without notice. Any recommendation contained in this document does not have regard to the specific investment objectives, financial situation and the particular needs of any specific addressee. This document is for the information of the addressee only and is not to be taken as substitution for the exercise of judgment by the addressee. This document is not and should not be construed as an offer or a solicitation of an offer to purchase or subscribe or sell any securities.



PT Artha Sekuritas Indonesia

A Member of the Indonesia Stock Exchange

Rukan Mangga Dua Square Blok F no.40

Jalan Gunung Sahari Raya no.1

Ancol, Pademangan, Jakarta Utara 14420

Telephone +(62) (21) 6231 2626

Fax +(62) (21) 6231 2525

Email cs@arthasekuritas.com

www.arthasekuritas.com